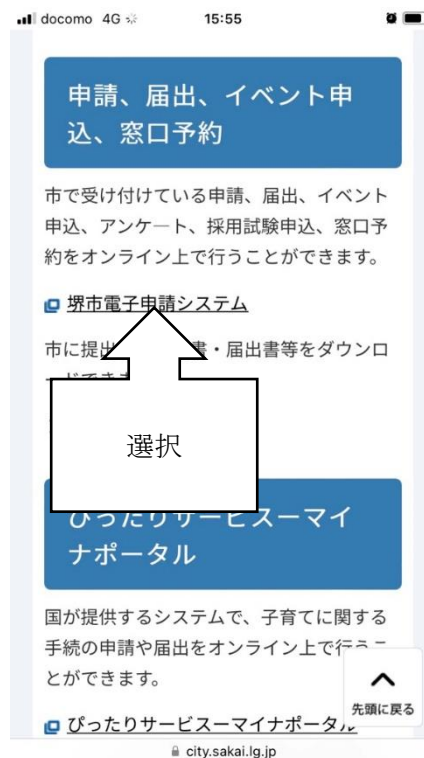


## 堺市電子申請システム申込み手順（スマートフォン）

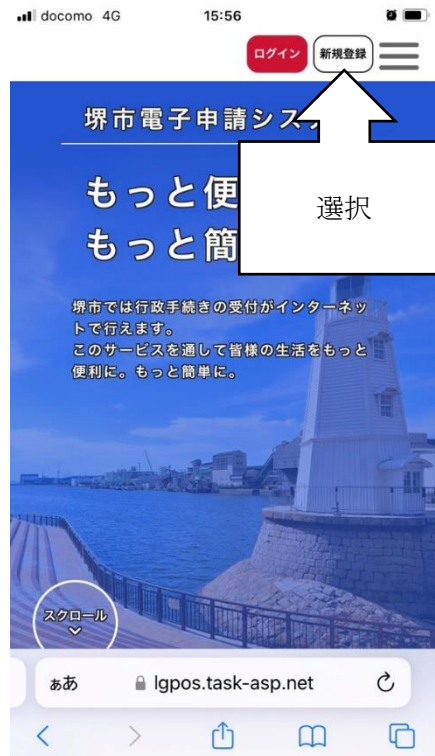
### ① 堺市ホームページトップ画面の「オンラインサービス」を選択



### ② 「堺市電子申請システム」を選択



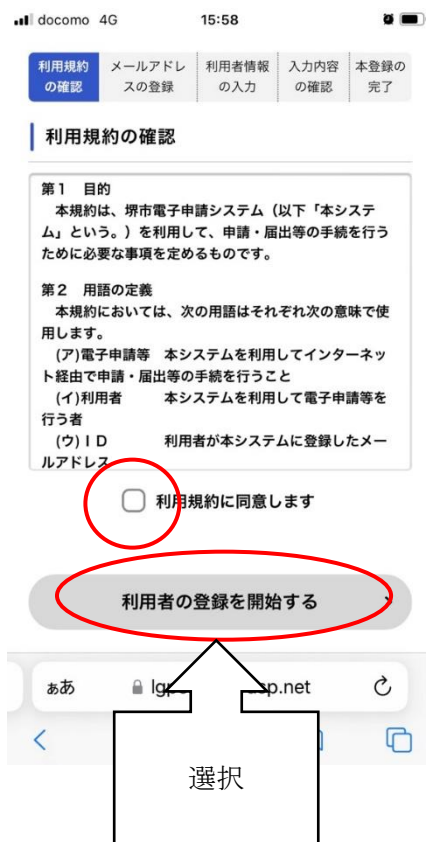
### ③画面右上にある「新規登録」を選択



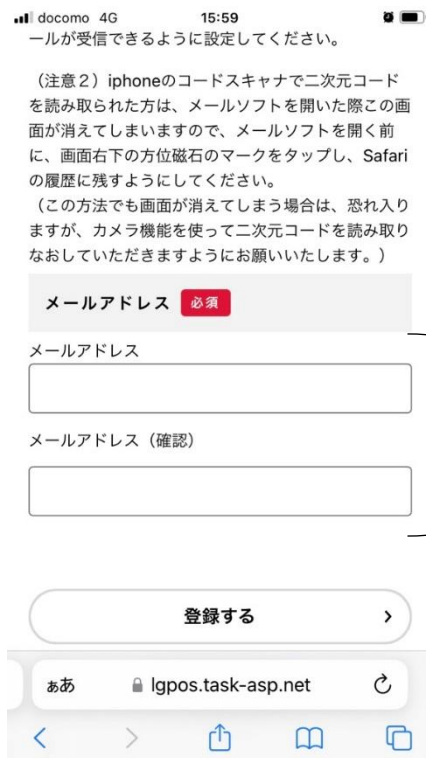
### ④画面下にある「個人として登録する」を選択



## ⑤内容確認の上「利用規約に同意します」に☑をつけ、「利用者の登録を開始する」を選択



## ⑥メールアドレスを登録



## ⑦登録したメールアドレス宛てに認証コードが送信されるため、メールを開きコードを確認し入力する

The screenshot shows a mobile app interface for user registration. At the top, there's a blue header with a user icon and the text "利用者の新規登録". Below it, a progress bar has five steps: "利用規約の確認", "メールアドレスの登録", "利用者情報の入力", "入力内容の確認", and "本登録の完了". The second step, "メールアドレスの登録", is highlighted. Below the progress bar, the text reads "メールアドレスの登録完了" and "本登録用の認証コードを記載したメールを送信しました。メール受信後、30分以内に本登録画面で登録情報を入力してください。". There is a text input field for the "認証コード" (verification code) with a red "必須" (required) label. Below it is a button labeled "認証コードを確認する" with a right arrow. At the bottom, a browser address bar shows "lgpos.task-asp.net".

入力

## ⑧利用者情報を入力する

The screenshot shows the user information input step of the registration process. It features several input fields with red "必須" (required) labels. The first field is for "パスワード" (password), with instructions: "パスワードは、以下の条件を2つ以上満たす8文字以上の半角文字列を入力してください。" and a list of requirements: "1) 英字 (大文字)", "2) 英字 (小文字)", "3) 数字", "4) 記号". Below this is a "パスワード (確認)" (password confirmation) field. The next section is for "氏名" (name), with sub-fields for "氏名 (姓)" (last name), "氏名 (名)" (first name), "氏名カナ (セイ)" (last name in kana), and "氏名カナ (メイ)" (first name in kana).

入力

郵便番号

郵便番号（ハイフンなし）

住所を検索する

住所

都道府県

市区町村

町名・番地・建物名・部屋番号

生年月日 必須

年

月

日

性別

- 男性
- 女性
- 答えない

お知らせ・通知メール

「希望する」を選択すると、登録した利用者情報や過去の申請内容に基づき関連するお知らせのメールが届きます。

「希望しない」を選択した場合でも、重要なお知らせがメールで届きます。

- 希望する
- 希望しない

入力

入力内容を確認する >

選択

## ⑨入力内容を確認し「登録する」を選択

A screenshot of a mobile application registration form. The form contains several input fields: '電話番号' (Phone Number), '生年月日' (Date of Birth), '性別' (Gender), and 'お知らせ・通知メール' (Notice/Notification Email). Below these fields is a button labeled '登録する' (Register) with a right-pointing arrow. A white box with the text '選択' (Select) is positioned over the '登録する' button, with two arrows pointing from the box to the button. The top of the screen shows 'docomo 4G' and '16:08'. The bottom of the screen shows a search bar with 'ああ' and a refresh icon, and a navigation bar with back, forward, share, and bookmark icons.

## ⑩ホームに戻り「個人向け手続き」を選択

A screenshot of a mobile application home screen. At the top, it shows 'docomo 4G' and '16:11'. Below the status bar is a hamburger menu icon and the text 'さん'. In the center, there is a circular icon containing a document with a checkmark. Below the icon is the heading '申請できる手続き一覧' (List of procedures you can apply for). Underneath the heading is a paragraph of text: '一覧から手続きを選択して必要事項を入力すると、スマホ・パソコンから申請することができます。' (Select a procedure from the list, enter the required information, and you can apply from your smartphone or PC). Below the text are two buttons: '個人向け手続き' (Personal procedures) and another button with a right-pointing arrow. A white box with the text '選択' (Select) is positioned over the '個人向け手続き' button, with two arrows pointing from the box to the button. At the bottom, there is a search bar with 'ああ' and a refresh icon, and a navigation bar with back, forward, share, and bookmark icons. The URL 'lgpos.task-asp.net' is visible in the address bar.

## ⑪ 「採用関係」を選択



## ⑫ 手続き一覧より申込みする区分を選択



## ⑬画面をスクロールし、「次へ進む」を選択

ホーム 幼保運営課さん

内容詳細

堺市保育士・保育所支援センター【堺市保育士等就職支援コーディネート事業】求職者登録申込み

**概要**

堺市では、就職支援相談員が、保育の仕事希望される求職者の方と、保育施設等からの求人情報のマッチングを行っており、随時、求職者登録申込みの受付を行っています。

**対象者**

堺市内の民間の保育所、認定こども園、地域型保育事業、幼稚園のうち預かり保育を常時実施している施設又は認定こども園への移行を予定している施設、病児・病後児保育施設に就職を希望する方  
※堺市外在住の方も登録可能

**対象職種**

保育士、保育教諭、幼稚園教諭、調理員、栄養士、看護師、保育助手、事務員  
※雇用形態は、正規・臨時・パートなど問いません。

**留意事項**

- ・申込みにより、紹介・就労を約束するものではありません。
- ・本申込みにより収集した個人情報は、職業紹介の目的にのみ使用します。

**受付開始日**

2021年4月1日 10時00分

**受付終了日**

随時受付

**お問い合わせ先**

堺市 子ども青少年局 子育て支援部 幼保運営課  
メールによるお問い合わせ：☑  
電話番号：0722280194

次へ進む >

選択

< 一覧に戻る

⑭申請内容を入力し、「次へ進む」を選択（1/6 ページ）

申請内容の入力

申請内容の入力 | 申請内容の確認 | 申請の完了

(1/6ページ)

堺市保育士・保育所支援センター【堺市保育士等就職支援コーディネート事業】求職者登録申込み

申請者氏名 **必須**

姓

名

申請者氏名（フリガナ） **必須**

姓（カタカナ）

名（カタカナ）

生年月日 **必須**

年

月

日

入力済み

年齢 **必須**

半角で入力してください。

住所 **必須**

郵便番号（ハイフンなし）

住所を検索する

都道府県

市区町村

町名・番地・建物名・部屋番号

電話番号1 **必須**

半角数字・ハイフン無しで入力してください。  
ご自宅もしくは携帯電話等、連絡が付きやすい番号を入力してください。  
入力例) 012-345-6789は0123456789と入力

電話番号2

半角数字・ハイフン無しで入力してください。  
ご自宅もしくは携帯電話等、連絡が付きやすい番号を入力してください。  
入力例) 012-345-6789は0123456789と入力

連絡先メールアドレス **必須**

利用者の連絡先メールアドレスを入力してください。

メールアドレス

メールアドレス（確認）

現在の勤務先 **必須**

選択解除

- 有り  
 無し

次へ進む >

保存してあとで申請する

< 戻る

入力済み

再度入力

申請内容を入力し「次へ進む」を選択

選択項目によって入力省略される場合もあり

⑮

就労状況 **必須**

選択解除

- 在職中
- 無職
- その他

該当箇所にチェックを入れる

勤務先名 **必須**

勤務先名を入力してください。

例) ○○株式会社

保育施設等勤務経験 **必須**

選択解除

- 有り
- 無し

保育施設等経験年数 **必須**

例) 2年 3か月

⑯

希望する職種 **必須**

- 保育士
- 保育教諭
- 幼稚園教諭
- 調理員
- 栄養士
- 看護師
- 保育助手
- 事務員

希望する職種に  
チェックを入れる

①7

保育士資格 **必須**

選択解除

- 有り
- 無し
- 取得見込み

該当箇所にチェック  
を入れる

保育士登録の状況

選択解除

- 登録済み
- 申請中
- 未申請

幼稚園教諭免許状 **必須**

選択解除

- 有り
- 無し
- 取得見込み

幼稚園教諭免許状取得見込み **必須**

例) 令和 9年 3月

①8

職歴（業務内容）

現在から直近の順番にお書きください。

例)

〇〇こども園 保育業務  
令和元年4月～令和4年3月

職歴 1

## 希望する求人条件

### 希望する勤務地（複数可） 必須

- 全域
- 堺区
- 中区
- 東区
- 西区
- 南区
- 北区
- 美原区

### 希望する勤務保育施設等（複数可） 必須

- 認定こども園
- 保育所
- 地域型保育事業
- 幼稚園
- 病児・病後児保育施設

### 希望する勤務形態 必須

選択解除

- 正規職員
- 臨時職員（パート）

正規職員を選択した場合は、⑳その他資格・免許取得状況の項目に進む

### シフト勤務

選択解除

- 可
- 不可

### 希望する就業時間

例) 9:00~17:30

勤務可能曜日（複数可）

- 平日
- 土曜日
- 日・祝

週勤務日数

例) 週4日

その他希望等

②

その他資格・免許取得状況

例) 普通運転免許  
(取得 平成16年6月30日)  
子育て支援員  
(取得 令和7年10月) 等


資格・免許1

資格・免許2

資格・免許3

## 求職票有効期限

※就職活動終期（希望があれば入力してください）



### 同意書 必須

私は、前記により堺市保育士等就職支援コーディネート事業（無料職業紹介事業）に求職者登録を申し込むにあたって、次の事項に同意します。

- （1）求人保育施設等から求人のため堺市に情報提供の依頼があった場合、本申込書写しを求人保育施設等に提供すること。
- （2）申込内容に変更があった場合、速やかに堺市に届け出ること。
- （3）堺市が半年以上、私と連絡がとれない場合、私の同意なく登録を削除すること。
- （4）求職者登録を申し込みすることにより、紹介・就労を約束されるものではないこと。
- （5）その他「堺市保育士等就職支援コーディネート事業（無料職業紹介事業）の業務運営に関する規程」に定める事項に関すること。

#### 選択解除

- 同意する

「次へ進む」を選択  
申請内容に誤りがないかを確認し、「申請する」を選択